

ORGANIZADOR GRÁFICO PARA ESCRITURA PERSUASIÓN

Nombre: _____

Fecha: _____

Tema: _____

Oración de Apertura:

Palabras o Frases de Transición

Razón #1 Tema en Oración: _____

Detalles que validan:

1. _____

2. _____

3. _____

Frase o Palabra de Transición

Razón #2 Tema en oración: _____

Detalles:

1. _____

2. _____

3. _____

Palabra o Frase de Transición

Razón #3 Tema en Oración: _____

Detalles:

1. _____

2. _____

3. _____

Conclusión en resumen: _____

¿Qué palabras de vocabulario puedo usar para expresar mis ideas en forma culta? _____

ORGANIZADOR PARA ESCRITURA DE PERSUACIÓN

Nombre: _____ Fecha: _____

INTRODUCCIÓN

Idea Principal en Oración: _____

Razones: Cuerpo # 1 _____

 Cuerpo # 2 _____

 Cuerpo # 3 _____

Conclusión: _____

CUERPO#1

Razón #1 _____

 Detalle/ Ejemplo 1 _____

 Detalle/Ejemplo 2 _____

 Detalle/Ejemplo 3 _____

Conclusión: _____

CUERPO#2

Razón #2 _____

 Detalle/Ejemplo 1 _____

 Detalle/ Ejemplo 2 _____

 Detalle/Ejemplo 3 _____

Conclusión: _____

CUERPO #3

Razón #3 _____

 Detalle/Ejemplo 1 _____

 Detalle/Ejemplo 2 _____

 Detalle/Ejemplo 3 _____

Conclusión: _____

CONCLUSIÓN

Idea Principal: _____

Razones que validan: 1 _____

 2 _____

 3 _____

Recomendaciones/Predicciones: _____

MI OPINIÓN
UN ORGANIZADOR GRÁFICO

Nombre: _____ Fecha: _____

Mi Opinión:

Mis Razones:

1. _____

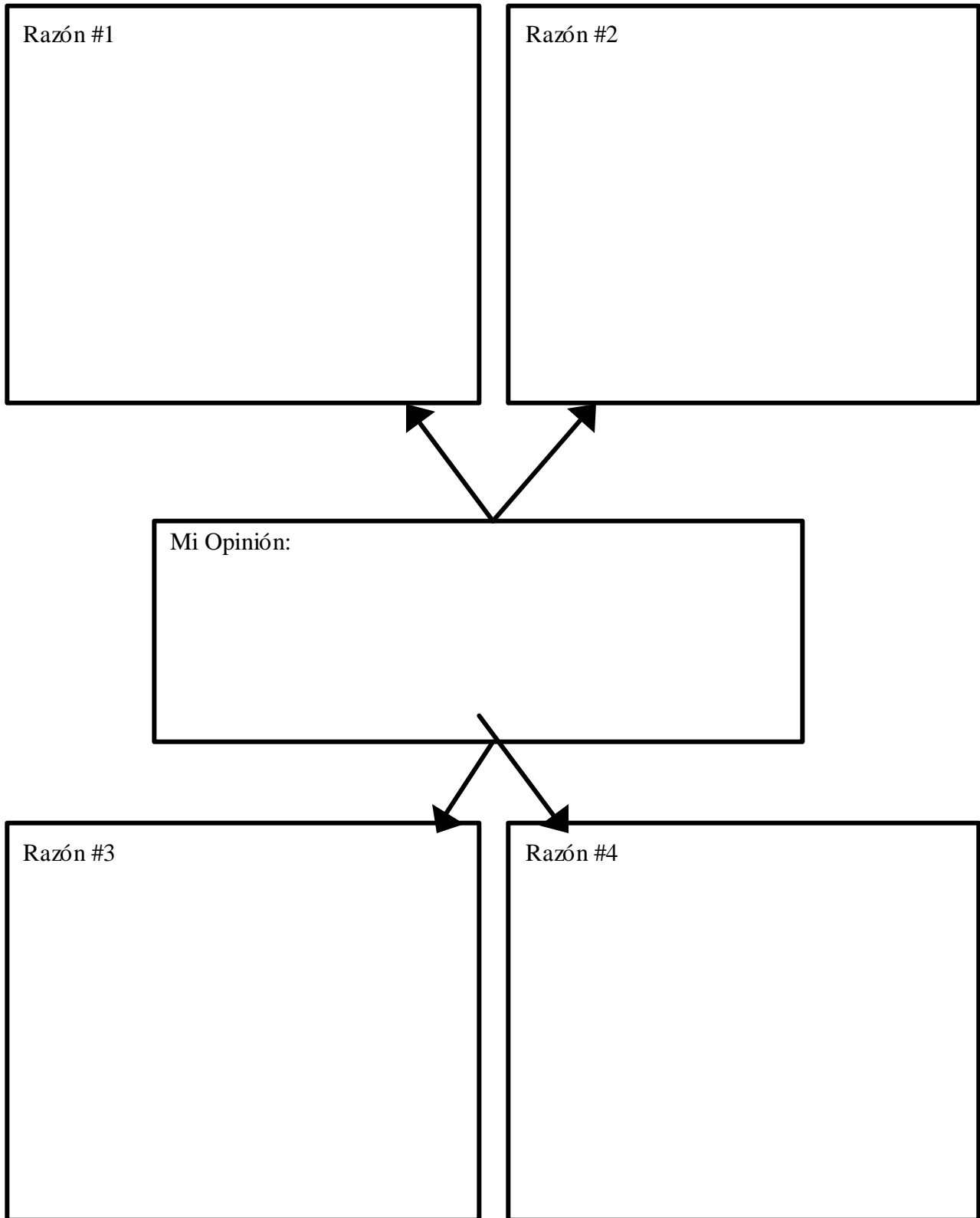
2. _____

3. _____

CONCEPTO EN MAPA

Nombre: _____

Fecha: _____



HOJA PARA PLANIFICAR ESCRITURA DE PERSUACIÓN

Nombre: _____ **Fecha:** _____

Primer Párrafo: Introducción

Oración de Introducción: _____

Información de Fondo: _____

Oración de Transición hacia el cuerpo (Da tu opinión y tres razones): _____

Segundo Párrafo: Cuerpo 1

Tema en Oración: _____

Soporte # 1: _____

Ejemplo: _____

Soporte # 2: _____

Ejemplo: _____

Soporte # 3: _____

Ejemplo: _____

Oración de Transición o cierre: _____

Tercer Párrafo: Cuerpo # 2

Tema en Oración: _____

Soporte # 1: _____

Ejemplo: _____

Soporte # 2: _____

Example: _____

Soporte # 3: _____

Ejemplo: _____

Oración de Transición o Cierre: _____

Cuarto Párrafo: Cuerpo # 3

Tema en Oración: _____

Soporte # 1: _____

Ejemplo: _____

Soporte # 2: _____

Example: _____

Soporte # 3: _____

Ejemplo: _____

Oración de Transición o Cierre: _____

Quinto Párrafo: Refutación

Tema en Oración: _____

Objeción # 1: _____

Refutación: _____

Objeción # 2: _____

Refutación: _____

Objeción # 3: _____

Refutación: _____

Oración de Cierre: _____

Sexto Párrafo: Conclusión

Re-escribir mi opinión: _____

Fuerte Conclusión: _____

PLANIFICADOR PARA ESCRITURA DE PERSUACIÓN

Nombre: _____ Fecha: _____

Introducción:

Oración de Introducción:

Información de Fondo:

Oración Principal de Transición (Opinión, *1, *2, *3):

Cuerpo 1:

*1 Tema en Oración (una razón principal):

- Argumento 1:

Ejemplo:

- Argumento 2:

Ejemplo:

- Argumento 3:

Ejemplo:

Oración de Transición/Cierre:

Cuerpo 2:

*2 Tema en Oración (una razón principal):

- Argumento 1:

Ejemplo:

- Argument 2:

Ejemplo:

- Argumento 3:

Ejemplo:

Oración de Transición/Cierre:

Cuerpo 3:

*3 Tema en Oración (una razón principal):

- Argumento 1:

Ejemplo:

- Argumento 2:

Ejemplo:

- Argumento 3:

Ejemplo:

Oración de Transición/Cierre:

Refutación:

Tema en Oración (tono conciliatorio):

- Objeción 1:

Refutación:

- Objeción 2:

Refutación:

- Objeción 3:

Refutació:

Oración de Transición/Cierre:

Conclusión:

Opinion re-escrita (*clave: re-lee la introducción*):

Oración final fuerte:

PREPARANDOME PARA ESCRIBIR TU CARTA

Nombre: _____ Fecha: _____

Argumentos en contra _____

Basandote en los materiales ya leídos, haz una lista de los argumentos más importantes, o puntos de vista, usados para sostener esta posición. También, haz una lista de evidencias o reclamaciones que validan cada argumento.

Argumentos En contra	Evidencias o Reclamaciones

PREPARANDOTE PARA ESCRIBIR TU CARTA

Nombre: _____ Fecha: _____

Argumentos a favor _____

Basandote en los materiales ya leídos, haz una lista de los argumentos más importantes, o puntos de vista, usados para validar esta posición. También, haz una lista de evidencias o reclamaciones que validan cada argumento.

Argumentos A Favor	Evidencias o Reclamaciones

GRÁFICA PARA PLANIFICAR UN DEBATE

EXPONER LOS PUNTOS DE DEBATE

Nombre: _____



Fecha: _____

PROPUESTA:	
POSIBLES ARGUMENTOS POSITIVOS	POSIBLES ARGUMENTOS NEGATIVOS

ESTÁ BIEN _____ ?

Nombre: _____

Fecha: _____

 Sí	 No
------------------------------------------------------------------------------------------------	--------------------------------------------------------------------------------------------------

Esto es por qué yo lo creo:

1. _____

2. _____

3. _____

Mi idea para un/a mejor _____ es:

MARCO PARA ESCRITURA DE EXPOSICIÓN

Nombre: _____

Fecha: _____

INTRODUCCIÓN (Oración de tesis):

Idea Principal #1 _____

Detalle	

IDEA #2 _____

Detalle	

IDEA #3 _____

Detalle	

CONCLUSIÓN:

MODELO PARA TOMAR UNA DECISION

Nombre: _____ Fecha: _____

Problema

Meta(s)

Alternativas	A favor (+) en contra (-)
	(+)
	(-)
	(+)
	(-)
	(+)
	(-)
	(+)
	(-)

Decisi�n(s)

Raz�n(s)

ORGANIZADOR PARA ESCRITURA DE PERSUACIÓN

Nombre: _____

Fecha: _____

Introducción

Oración sobre mi posición

Razón 1:

Razón 2:

Razón 3:

Párrafo 2

Tema en oración (Razón 1)

3 ejemplos/detalles

Oración de Cierre

Párrafo 3

Tema en Oración (Razón 2)

3 ejemplos/detalles

Oración de Cierre

Párrafo 4

Tema en Oración (Razón 3)

3 ejemplos/detalles

Oración de Cierre

Conclusión

Re-escribe tu posición

Resume tus puntos principales

Argumento decisivo

VENTAJAS vs. DESVENTAJAS

Nombre: _____

Fecha: _____

Ventajas	Desventajas

Mi posición sobre _____ es: _____.

Mi Lista de Evaluación:	Puntos Posibles	Puntos otorgados por:	
		Yo	Profesor
1. Mi formulario ha sido completado Con suficientes detalles.	_____	_____	_____
2. Formulario contiene información relevante E información de buenos recursos.	_____	_____	_____
3. Mi posición está expuesta.	_____	_____	_____
TOTAL:	_____	_____	_____

GO.22.13

DISCUSIÓN EN FORMA DE TELARAÑA

Nombre: _____ Fecha: _____

NO

SÍ

PREGUNTA

CONCLUSIÓN

PLANIFICADOR DE DEBATE

SIGNIFICACIÓN DE ARGUMENTOS

Nombre: _____ Fecha: _____

Argumento Menos Significativo	
Argumento mas Significativo	

TEMA: _____

Nombre: _____

Fecha: _____

Mi opinión es _____

Porque

1. _____

2. _____

3. _____

